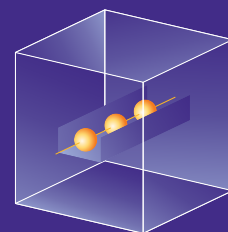


Wohnungs-Lösungen für höchste Design-Ansprüche

Wohnungsanschlusskästen und Wandanschlüsse




woertz 

 Swiss made

WOHNUNGSANSCHLUSSKÄSTEN



WANDANSCHLUSSDOSEN



DIE WANDANSCHLUSSDOSEN WOERTZ SIND IN VERSCHIEDENEN MASSEN ERHÄLTICH. DIE SERIE DECKT ALLE ANFORDERUNGEN UNSERER KUNDEN AB.



WAK 214/100 - 115

Art.-Nr. 51070 / 154 777 487
Gehäuse aus verzinktem Stahlblech, RAL 7032 Rahmen und Deckel aus Aluminium Kantenhöhe 22mm, mit zwei Kabelmulden.

Art.-Nr. 51082 / 154 773 337
Einbausatz für 3FLF stehend, RAL 7032 Kieselgrau max. zwei Stück pro Anschlusskasten.



WAK 200/75 - 100 Cr sichtbar

Art.-Nr. 51201 / 154 791 477
Gehäuse aus sendzimir-verzinktem Stahlblech Rahmen 200x200mm aus Chromstahl Deckel Typ sichtbar aus Chromstahl geschliffen mit zwei Kabelaustritten.

Art.-Nr. 51207 / 154 992 497
Einbausatz für 2x2FLF liegend, RAL 7035 Lichtgrau.



Bodendurchführung rund Ø125 DAK

Art.-Nr. 52232 / 154 970 087
Gehäuse aus Polyamid schwarz Deckel aus Chromstahl geschliffen mit Bürstenleiste schwarz.



WAK 150/75 - 100 Cr sichtbar

Art.-Nr. 51151 / 154 781 477
Gehäuse aus sendzimir-verzinktem Stahlblech Rahmen 150x150mm aus Chromstahl Deckel Typ sichtbar aus Chromstahl geschliffen mit einem Kabelaustritt.

Art.-Nr. 51157 / 154 992 497
Einbausatz für 2FLF liegend, RAL 7035 Lichtgrau.



WAD 250 x 140 6FLF Cr

Art.-Nr. 57250 / 155 300 907
Wandanschlussdose mit Klappdeckel mit Einbausatz 6FLF 3/5 stehend Rahmen und Deckel aus Chromstahl geschliffen.



WAD 250 x 140 6FLF ws

Art.-Nr. 57255 / 155 300 007
Wandanschlussdose mit Klappdeckel mit Einbausatz 6FLF 3/5 stehend Rahmen und Deckel RAL 9016 Verkehrsweiss.



Einbetonier-Set WAD 250 x 140

Art.-Nr. 57253 / 155 303 907
Styroporeinsatz + zwei Schlaudern inkl. Schrauben.




TV-Wandanschlussdose ws WAD 200 x 150

Art.-Nr. 57200 / 155 302 907
Gehäuse aus sendzimir-verzinktem Stahlblech Deckel RAL 9016 Verkehrsweiss zum Einbau von zwei Steckdosen EDIZIOdue.



TV-Wandanschlussdose Cr WAD 200 x 150

Art.-Nr. 57202
Gehäuse aus sendzimir-verzinktem Stahlblech Deckel aus Chromstahl geschliffen zum Einbau von zwei Steckdosen EDIZIOdue.



Einbetonier-Set TV-WAD 200 x 150

Art.-Nr. 57201 / 155 902 907
Styroporeinsatz + zwei Schlaudern inkl. Schrauben.

VOTRE PERSONNE DE CONTACT

Nous sommes toujours heureux de vous aider.

BASEL

Philip Heer

☎ +41 79 850 64 86
📠 +41 61 461 37 53
✉ philip.heer@woertz.ch

BERN

Rolf Angstmann

☎ +41 79 372 22 93
📠 +41 61 461 37 53
✉ rolf.angstmann@woertz.ch

GROSSRAUM ZÜRICH

Patrick Scala

☎ +41 79 757 54 95
📠 +41 (0) 61 466 33 33
✉ patrick.scala@woertz.ch

AARGAU / LUZERN

Giuseppe Nuccio

☎ +41 79 575 12 86
📠 +41 61 461 37 53
✉ giuseppe.nuccio@woertz.ch

OSTSCHWEIZ / FL

Adrian Erismann

☎ +41 79 888 00 30
📠 +41 61 461 37 53
✉ adrian.erismann@woertz.ch

ROMANDIE

Frédéric Meister

☎ +41 76 381 00 25
📠 +41 61 461 37 53
✉ frederic.meister@woertz.ch

TESSIN

Mauro Merzaghi

☎ +41 91 865 15 52
☎ +41 79 632 17 08
✉ mauro.merzaghi@woertz.ch

PROJEKTLEITUNG

Ralf Richter

☎ +41 61 466 32 19
☎ +41 79 859 98 70
✉ ralf.richter@woertz.ch

INNENDIENST

Woertz AG

☎ +41 61 466 33 33
📠 +41 61 461 37 53
✉ info@woertz.ch

Woertz AG
Hofackerstrasse 47
Postfach 948
4132 Muttenz

☎ +41 61 466 33 33
📠 +41 61 461 37 53
✉ info@woertz.ch
🌐 www.woertz.ch

woertz 

 Swiss made